













6月 子育て支援情報 すまいるカレンダー

日	月	火	水	木	金	土
30	31 すまいる広場(子) 	6/1 すまいる広場(子) BCG(未)	2 すまいる広場(子) 英語でDancing(子)	3 すまいる広場(子)	4 すまいる広場(子) 	5
6	7 すまいる広場(子) マタニティーヨガ(子)	8 すまいる広場(子) 	9 すまいる広場(子)	10 すまいる広場(子) 	11 すまいる広場(子) 	12
13	14 すまいる広場(子) 	15 すまいる広場(子) 1歳児健康相談(子)	16 すまいる広場(子) 	17 すまいる広場(子) ぽかぽかほっこりの会(子)	18 すまいる広場(子) おもちゃ病院(子) 国際交流員とあそぼう(子)	19
20	21 すまいる広場(子) アロマの小部屋(子) 英語でDancing(子)	22 すまいる広場(子) 	23 すまいる広場(子) 母子手帳交付・すこやか健康相談(子)	24 すまいる広場(子) 	25 すまいる広場(子) あそぼ・あそぼ(子)	26
27	28 すまいる広場(子) 親子ヨガ(子) 避難訓練(子)	29 すまいる広場(子) 	30 すまいる広場(子) 3歳児健康診査(未)	7/1 すまいる広場(子) 	2 すまいる広場(子) 	3

- (子):子育て支援センター TEL 362-7731
 (ま):まつぼっくり広場 TEL 366-6141
 (未):子ども未来課 TEL 357-7454
- * すまいる広場は、平日の9:00~17:00まで自由に来て遊べます。
 - * アロマの小部屋は、アロマオイルを使つてのマッサージやアロマクラフトが楽しめますよ。(会議室 10:30~12:00)
 - * 英語でDancingは、国際交流員と英語の歌やダンスをして遊びます。生の英語をに触れましょう。(ホール 10:30~11:00)好きな時間帯での参加OKです。
 - * 国際交流員とあそぼうは、幼稚園児、小学校低学年を対象として、英語を使ったゲーム等を行います。(ホール 15:30~16:30)好きな時間帯での参加OKです。
 - * ぽかぽかほっこりの会は、ちとせ先生のわらべうたの会です。(すまいる広場2 10:30~11:00)
 - * マタニティーヨガは、妊婦さんのためのやさしいヨガです。(ホール 13:15~13:45)
 - * 親子ヨガは、子どもと一緒にできる簡単なヨガです。(ホール 10:30~11:00, 15:30~16:00)
 - * 母子手帳交付・すこやか健康相談、1歳児健康相談は、子育て支援センターにて実施。他の健診等は、母子センターになります。詳しくは、子ども未来課までお問合せください。

子育て支援センター行事案内

国際交流員とあそぼう
 ・18日(金)15:30~16:00
 ・父の日、母の日にちなみ
 内容です。

あそぼ・あそぼ
 ・25日(金)10:00~11:00
 ・ミニ七夕飾り作り
 ・6月のお誕生会
 ・おはなし会

七ヶ浜町子育て支援センター

2021年

すまいる通信

6月



新所長さんからのごあいさつ

4月1日から子育て支援センターとまつぼっくり広場園長に着任しました針生 真哉(はりう しんや)です。汐見台南に妻と犬と暮らしており、3月までは、遠山保育所に勤務していました。見た目と違って(?)スポーツ好き人間で観るのも大好きです。皆さんよろしくお願いいたします。

そして、前所長さんからのメッセージ

平成30年4月から3年間お世話になりました。その間、たくさん子ども達と仲良くさせていただき、楽しい時間を過ごさせていただきました。ここで出会えた子ども達も、これからもずっと健やかに成長していくことを心から、願っています。今まで、ありがとうございました。

相澤 清也 ☆☆☆

5月から子育て支援センターに配属になりました星 晴香です。8ヶ月の元気いっぱい男の子がいます。いつか、子育て支援センターに連れて来たいなと思っています。よろしくお願いいたします☆

今年度も子どもたちがのびのびあそぶところママたちがほっこりできるところを...笑顔で元気に遊べる様にスタッフ一同頑張りますのでよろしくお願いいたします。

支援センター's ふあみりー
 いっしょあそびに来ている親子の写真と、廊下に貼り出しました。お顔と名前を覚えて、仲良しになりましょう。これから、もっともっと、ふあみりーが増えていくといいな。

うれし!
たのし!
支援センター

18ちゃんのお家で
種かう育てた野菜の苗
をいただき、畑に植え
ました。うまく実りますように...



日課のラジオ体操。
子どもたちも振りも真
似して、むきむきに
12リキした。あじい!!



親子で苗植える体験



ふか柑(国)組は、自分で
できるよ!!



春の暖かな日差し、さわやかな風。
お散歩が心地良い季節。
ママやお友だちと一緒にのお散歩
は、にのしい!! 今度は、どろに行こうね

暑い日は水あそび



バケツに
お水入れ
て、あそび
おね
ちゃん!

こちらは、
お水のあそび
バケツバケツ

水あそびのまわりに居る
子どもは、水は魅力的!!



はまのおもちゃ病院開院

はまのおもちゃ病院のドクターが子育て支援センターにやってきました。動かなくなったおもちゃ、壊れたおもちゃ、など、お家で探してご持参下さい。
探す時から、子どもと一緒にするといいですよ。
この機会に、物を大切にするを子どもとお話ししてみてね。

★日 時：6月18日(金) 10:00~11:30

★場 所：子育て支援センター会議室

*当日、受付票を記入していただき、問診をうけてもらうので、どこが悪いのかなど、説明できる方が来て下さい。又、付属品や説明書がありましたら、一緒にお持ちください。

*無料で治療しますが、部品交換等では有料になることがあります。

*当日、治らなかった場合は入院となります。



新緑が気持ちの良い時期。道を歩いていると、毛虫の姿を発見したり、てんとう虫やかたつむりも、草花の中に隠れていたりしていますね。天気の良い日、また、雨上がり後の散歩は、いろいろ発見ができ楽しい事ばかりです。(外に出る事で気分転換にも...!!)

今、まつぼっくりでは、牛乳パックでのミニカス作りを行っています。くつ下、くつを履いたり脱いだりする時に、ちおとした段差があることで、スムーズに行えます。そこで、牛乳パックに新聞紙を詰め、5本をガムテープでまとめ、段ボールでカバー。カインダーの裏(白面)で包みます。白面には、お絵描きや、切り紙を貼ることで模様を付けて完成。(透明テープでカバーする事で、汚れたり、みれ下時拭けます)

子どもと一緒に、新聞紙詰めや、模様付けができて楽しいですよ。
ちおとした物がある事で、子どもがやりやすくなり、出来る事で自信が付き始め、出来る事が増えていきます。お母さんも時間のある時、お友達と一緒に作ってあげて下さい。
そぞろを開き、新聞紙を詰め、カインダーの裏に貼ります。カインダーの裏に貼ります。カインダーの裏に貼ります。

